SMB BEST ADMIN

Outlook O365 beállítás IOS telefonra

Tárkányi Attila Roland - 2024-06-12 - Külső információ

Outlook telepítése és megnyitása:

- Nyisd meg az Appstore-t a telefonodon.
- A keresősávba írd be: "Outlook".
- Válaszd ki a Microsoft Outlook alkalmazást a találatok közül figyel arra, hogy a kiadó Microsoft corporation legyen.
- Telepítsd az alkalmazást, majd nyisd meg.

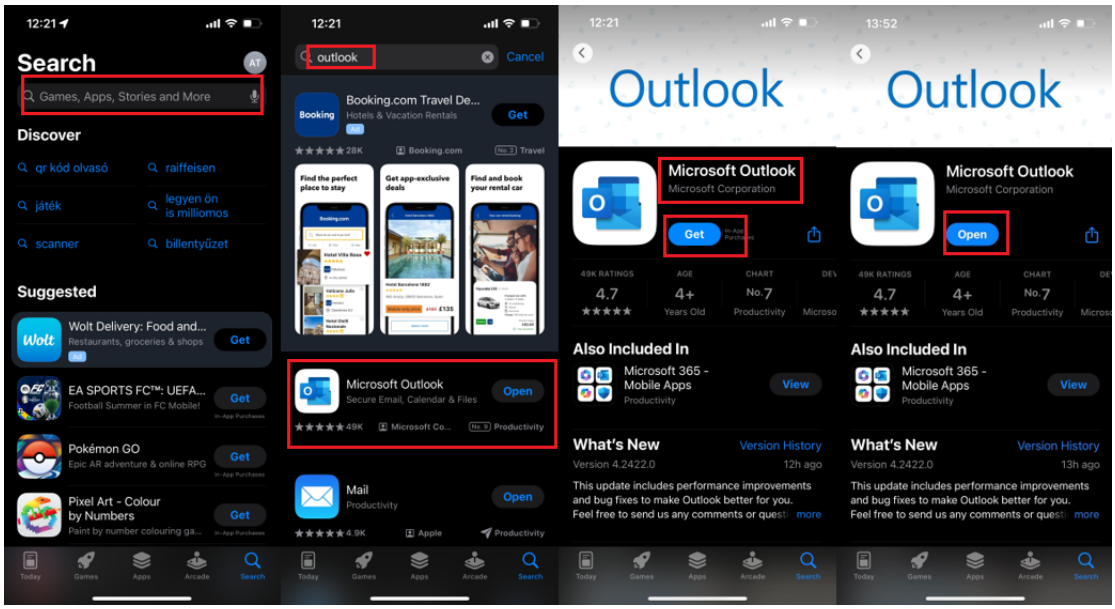

Bejelentkezés megkezdése:

- Az Outlook alkalmazás főképernyőjén kattints a "Fiók hozzáadása" gombra.



Fióktípus kiválasztása:

- A fióktípus kiválasztásánál válaszd a "Microsoft 365" lehetőséget.

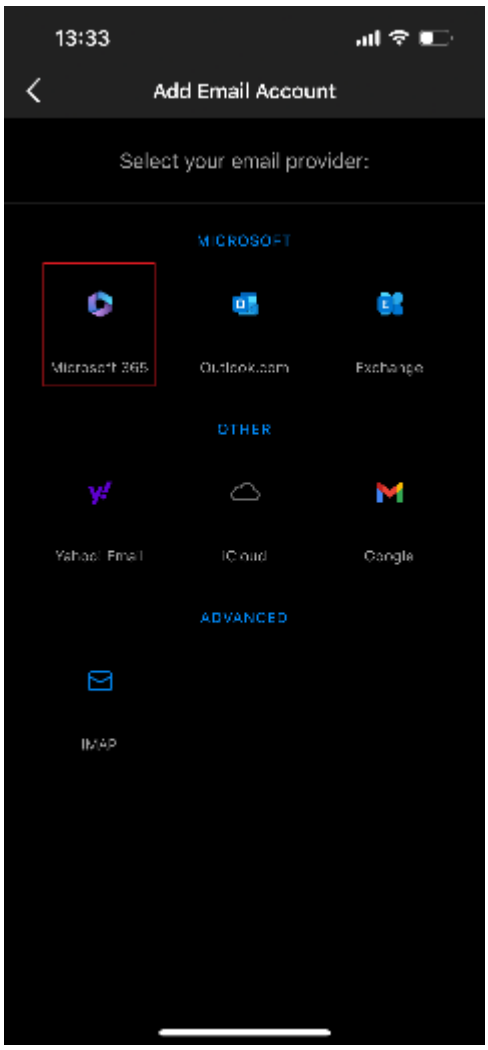

Bejelentkezési adatok megadása:

- Írd be az O365 fiókod email címét.
- Nyomd meg a "Folytatás" gombot.
- A következő képernyőn add meg a fiók jelszavát, majd nyomd meg a "Bejelentkezés" gombot.

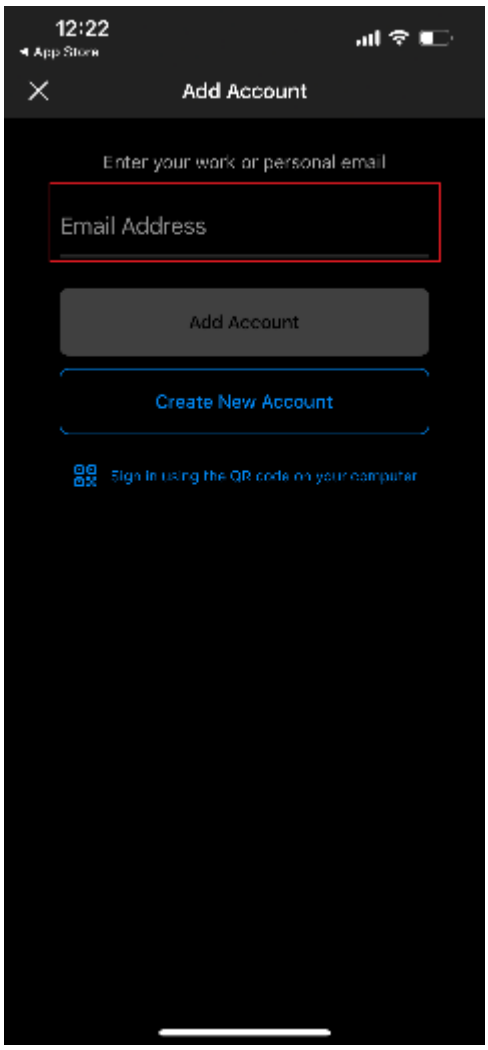

Fiók megerősítése:

- Ha a bejelentkezési adatok helyesek, az alkalmazás sikeresen hozzáadja a fiókot.
- A fiók sikeres hozzáadásáról értesítést kapsz.
- Ha további fiókot szeretnél hozzáadni, kattints a menüben a "Fiók hozzáadása" lehetőségre és ismételd meg a fenti lépéseket.

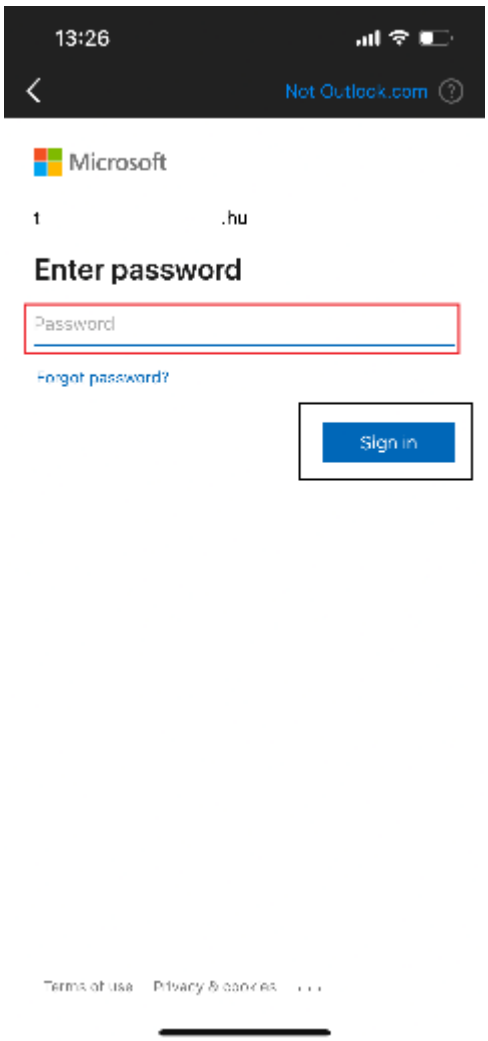
13:26
Not Outlook.com
Microsoft
1 .hu
Enter password
Password
Forgot password?
Sign in
Terms of use Privacy & cookies ...